

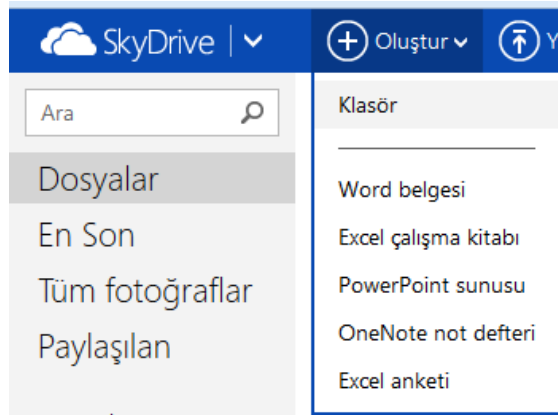
SKYDRIVE DÖKÜMANLAR KULLANIM KILAVUZU

- <https://skydrive.live.com/>
- Windows Live SkyDrive Microsoft'un yerini sunduğu çevrimiçi dosya depolama ve paylaşım hizmetidir. Bulut bilişim alt yapısını kullanır. Bu sayede kullanıcılar Windows Live hesapları ile giriş yaparak internet bağlantısı olan her noktada fotoğraf ve dosyalara ulaşabilir, depolayabilir ve kolayca paylaşabilirler.
- Microsoft SkyDrive servisi kullanıcılarına 7 GB kişisel depolama sağlamaktadır. Tek seferde gönderilebilecek dosya boyutu 300 MB'dır. SkyDrive depolama alanını yükseltmek isteyen kullanıcılara 20GB, 50GB ve 100GB olmak üzere seçenek sunmaktadır, fiyatlandırmayı yıllık olarak yapmaktadır.



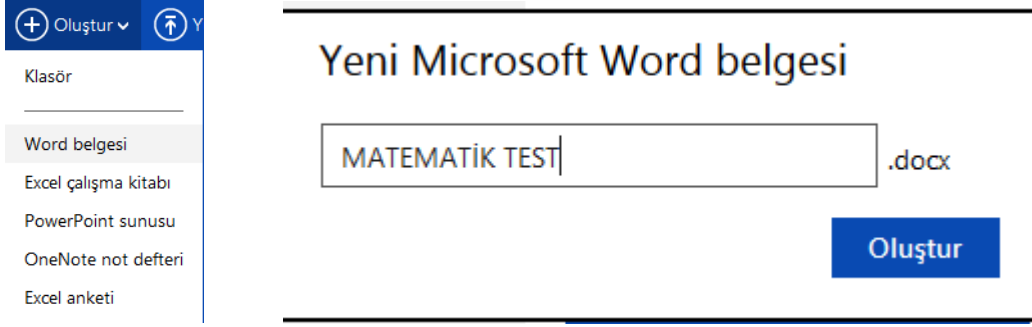
SKY DRIVE BELGE OLUŞTURMA

- SkyDrive ile Office 2010 kullanır gibi Word , excel , powerpoint , onenote ve excel anket gibi dökümanlar oluşturup bunu istediğiniz kişilerle paylaşabilirsiniz.

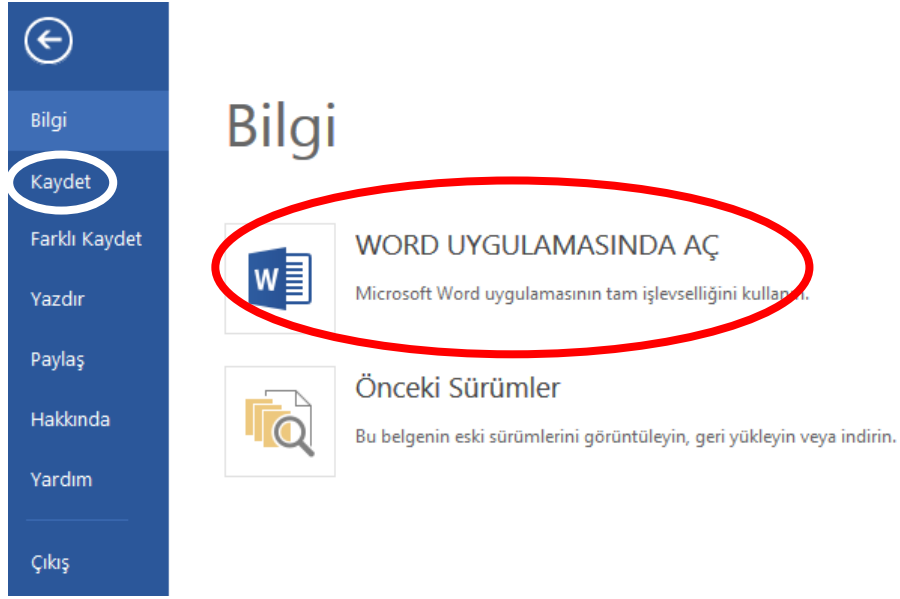


SKY DRIVE WORD BELGE OLUŞTURMA

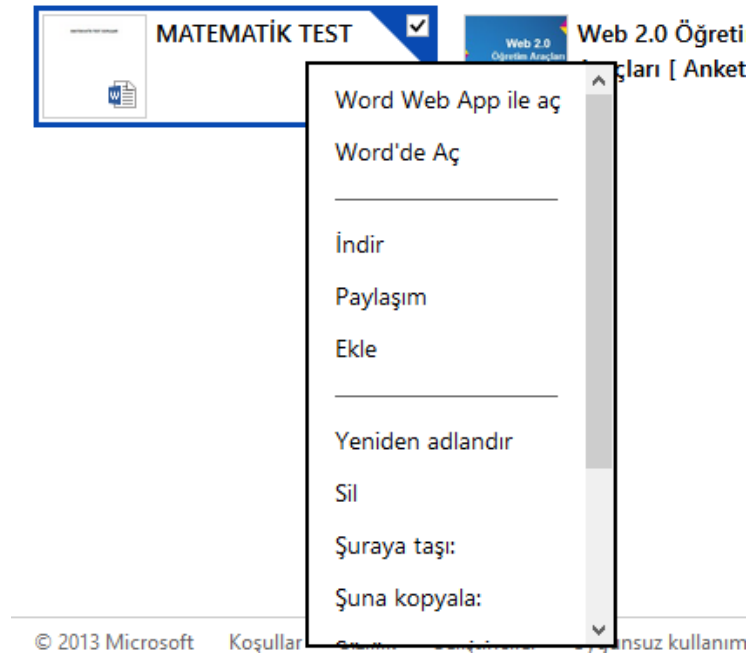
- Oluştur – Word Belge seçilip belgeye isim verilere oluşturulması sağlanır



- Kaydetmek için Dosya - Kaydet seçilir
İstenirse değişiklikleri bilgisayarınızdaki Word üzerinden de yapabilirsiniz



- Oluşturulan yeni belge üzerinde sağ tuş yaparak diğer işlemleri (indirme , paylaşma , yeniden adlandırma , taşıma) buradan gerçekleştirebilirsiniz



PAYLAŞMA

- E-Posta ile paylaşım gerçekleştirilebilir

The screenshot shows the sharing interface for a file named "MATEMATİK TEST.docx". On the left, there is a sidebar with options: "Paylaş", "E-posta gönder", "Gönderilecek ağ" (with Facebook and LinkedIn icons), "Bağlantı alın", "Seçmeme yardımcı ol", "İzinler", and "Bu dosya paylaşılmadı". The main area is titled "E-postada 'MATEMATİK TEST.docx' bağlantısı gönder". It includes a "Kime" field with "deneme@gmail.com" entered, a text area with "Belgede değişiklik yapabilirsiniz", and two checkboxes: "Alıcılar düzenleyebilir" (checked) and "Buna erişen herkesin oturum açmasını gerektir" (unchecked). At the bottom right, there are "Paylaş" and "Kapat" buttons.

- Belgeyi internetteki link üzerinden sadece görüntülemesini veya görüntüleme ve düzenleme yapmasını sağlayabilirsin

The screenshot shows the sharing interface for "MATEMATİK TEST.docx". The left sidebar is the same as in the previous screenshot. The main area is titled "'MATEMATİK TEST.docx' ögesi için bir bağlantı al". It has three sections: "Salt görüntüleme" (with "Oluştur" button), "Görüntüle ve düzenle" (with "Oluştur" button circled in red), and "Ortak" (with "Ortak yap" button). At the bottom right, there is a "Kapat" button.

The screenshot shows the sharing interface for "MATEMATİK TEST.docx". The left sidebar is the same. The main area is titled "MATEMATİK TEST". It has two sections: "Düzenleme bağlantısı olan kişiler" (with "Kısa" button) and "Bu bağlantıya sahip olan herkes paylaştığınız dosyaları görebilir ve düzenleyebilir." (with a long URL in a text box and a "Kısa" button).

SKY DRIVE EXCEL BELGE OLUŞTURMA

- Oluştur – Excel Çalışma Kitabı seçilip belgeye isim verilerek oluşturulması sağlanır

The screenshot shows the Sky Drive interface for creating a new Excel workbook. On the left, there is a "Oluştur" dropdown menu with "Excel çalışma kitabı" selected and circled in red. On the right, there is a "Yeni Microsoft Excel çalışma kitabı" dialog box with "Kitap1" entered in the name field and ".xlsx" as the extension. A "Oluştur" button is at the bottom right.

SKY DRIVE POWERPOINT SUNU OLUŞTURMA

- Oluştur – Powerpoint Sunusu seçilip belgeye isim verilerek oluşturulması sağlanır

Yeni Microsoft PowerPoint sunusu

Sunu1 .pptx

Oluştur

SKY DRIVE EXCEL ANKET OLUŞTURMA

- Oluştur – Excel Anketi seçilip belgeye isim verilerek oluşturulması sağlanır

Yeni Microsoft Excel anketi

Sonuçların toplanacağı çalışma kitabını adlandırın.

KURS ÖNCESİ ANKET .xlsx

Oluştur

Anketi Düzenle

KURS ÖNCESİ ANKET

Buraya anketiniz için bir açıklama girin

Branşınız Nedir ?

Yeni Soru Ekle

SORU DÜZENLE

Soru Branşınız Nedir ?

Soru Alt Başlığı

Yanıt Türü Metin

Gerekli Metin

Varsayılan Yanıt Paragraf Metni, Sayı, Tarih, Saat, Evet/Hayır, Seçim

Bitti

Anketi Düzenle

KURS ÖNCESİ ANKET

Buraya anketiniz için bir açıklama girin

Branşınız Nedir ?

Soru

Yeni Soru Ekle

Anketi Paylaş Kaydet ve Görüntüle Kapat

ANKET PAYLAŞ

"KURS ÖNCESİ ANKET" anketinizin bağlantısını alın



Bu bağlantıya sahip olan herkes, oturum açmaya gerek kalmadan yanıt gönderebilir, ancak sonuçları göremezler.

<https://skydrive.live.com/redirect?page=survey&resid=7F9A5147>

Kısa

KAYDET ve GÖRÜNTÜLE

KURS ÖNCESİ ANKET

Buraya anketiniz için bir açıklama girin

Branşınız Nedir ?

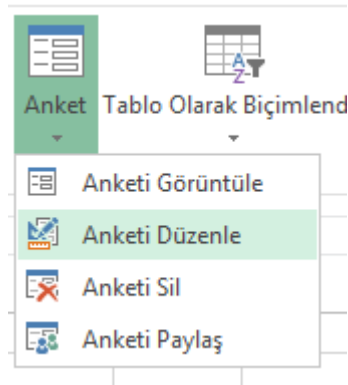
Soru

Gönder

Şifrenizi kesinlikle bir başkasına vermeyin. Güvenmediğiniz kişilere kişisel bilgilerinizi vermeyin.

Microsoft Excel tarafından sağlanır

ANKET GÖRÜNTÜLEME – DÜZENLEME



BİLGİSAYARDAN SKY DRIVE'a DOSYA YÜKLEME

