

WEEBLY BLOG OLUŞTURMA UYGULAMA KULLANIMI

Web Günlükleri (Bloglar):

Bloglar ya da ağ günlükleri “karmaşık ve ileri düzey web bilgisine sahip olmadan oluşturulabilen, metin ve grafiklerle desteklenebilen, yazarların yazıları hakkında yorumlar alabildiği, geçmiş mesajların kronolojik olarak arşivlemesi olanağını sunan, diğer web sayfalarına hiper bağlantılarla bağlanmış çevrimiçi kişisel not defterleri” olarak tanımlanır.

Web 2.0 günlerinin ilk zamanlarında ağ günlüğü kurabilmek için kod bilgisi ve teknik bilgiye sahip olmak gerekse de günümüzde bu söz konusu değildir: kullanıcılar hiçbir kod bilgisine sahip olmadan birkaç fare tıklamasıyla kendi ağ günlüklerini oluşturup içeriklerini paylaşmaya başlayabilir. Bu da günümüzde sayısı milyonları aşan ağ günlüklerinin neden bu kadar tutulduğunu göstermektedir.



Web / Blog sitesi olan öğretmenler neler kazanır / kazandırır?

- 24 saat öğretirsiniz. Sizin için sürekli konuşan bir siteniz olur.
- Öğrenci, öğrenmeye en istekli olduğu *herhangi bir yer ve zamanda* hazırladığınız ek çalışmalara ulaşabilir.
- Sitenize *video görüntü* çekip ekleyebilirsiniz. Ya da başka sitelerdeki videoları ekleyebilirsiniz.
- Düşünceleri için *soruları önceden* yazabilirsiniz.
- Başka *siteleri ve kaynakları* derleyerek öğrenciyi doğru yönlendirebilirsiniz.
- Zamanla, kendi *taşınabilir eğitim materyal kütüphanenize* sahip olursunuz.
- *Öğrencilerin en sessizi ve katılımı en az olanının* bile sitenizi okuduğunu ve site üzerinden soru sorduğunu görürsünüz.
- Öğrencilerin çevresindeki herkese gururla sitenizi göstererek branşınızdan *verdiğiniz her konuya sahip çıktıklarına* şahit olursunuz.
- En güzeli bunu yaptığınızda özel ve *farklı bir öğretmen* olarak öğrencilerle diyalogunuzda müthiş bir avantaj kazanırsınız.
- Diğer meslektaşlarınızın Türkçe ve İngilizce yazdıkları şu anda on binlerce irili ufaklı site var. Düşünün ne *ilginç fikirler* sizi bekliyor. Ne müthiş etkinlikler ve proje konuları.

Ağ günlüğü hizmeti sağlayan Web siteleri

İnternet’te ağ günlüğü hizmeti sağlayan birçok Web sitesi bulunmaktadır. Bunların arasında ücretli ve ücretsiz olanları mevcuttur. Bu siteler sağladıkları özelliklere göre farklılık gösterse de hemen hemen hepsi sınıf ortamı için veya eğitim amaçlı kullanımlar için gerekebilecek bütün özellikleri sunmaktadır.

- WordPress (<https://tr.wordpress.com/>)
- Blogger (<http://www.blogger.com/>) - Türkçe
- Edublogs (<http://edublogs.org/>)
- Posterous (<http://posterous.com/>)
- Tumblr (<http://www.tumblr.com/>)
- Xanga (<http://www.xanga.com/>)
- Weebly (<http://www.weebly.com/>) - Türkçe

WEEBLY BLOG YAPMA

Weebly websitesi yada blog sayfası oluřturmanın en kolay yollarından biridir. Sürükleyip bırakma yöntemi ile web sayfası oluřturma konusunda uzman bilgisine sahip olmadan profesyonel sayfalar oluřturabilme imkânı sunar.

KAYIT - GİRİŐ

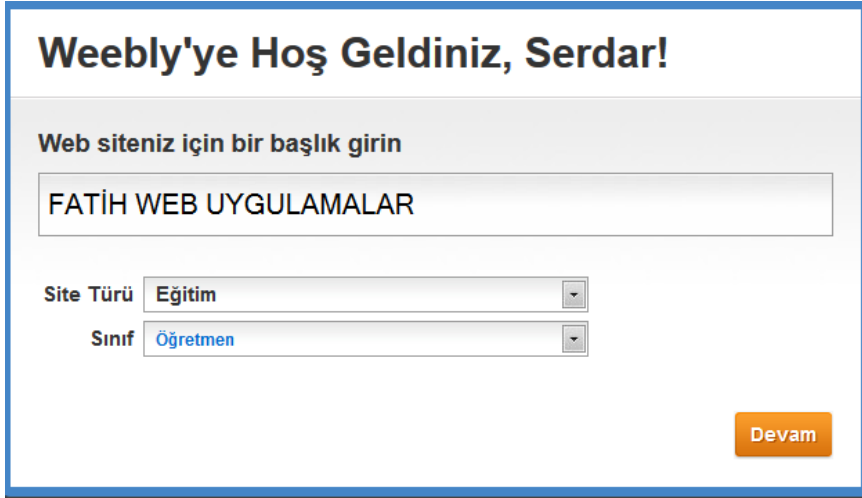


The image shows the Weebly registration and site setup interface. On the left, there is a registration form with a Facebook login option, a 'ya da' (or) separator, and input fields for 'Tam Ad' (Full Name), 'E-posta' (Email), and 'Őifre' (Password). Below these fields is an orange button that says 'Kaydolun. Ücretsiz!' (Sign up. Free!). On the right, there is a site setup form with the heading 'Weebly'ye Hoő Geldiniz, Serdar!' (Welcome to Weebly, Serdar!). Below the heading is a text input field for 'Web siteniz için bir baŐlık girin' (Enter a title for your website). Below that is a dropdown menu for 'Site Türü' (Site Type) with a '-' symbol. An orange button labeled 'Dev' (Continue) is visible on the right side.

SİTE EKLEME

Sitelerim [Site Ekle](#)

- **Sitenize BaŐlık Ekleyin**



The image shows the Weebly site setup interface with the following fields filled: The heading is 'Weebly'ye Hoő Geldiniz, Serdar!'. The text input field for the title contains 'FATİH WEB UYGULAMALAR'. The 'Site Türü' (Site Type) dropdown menu is set to 'Eđitim' (Education). The 'Sınıf' (Class) dropdown menu is set to 'Öđretmen' (Teacher). An orange button labeled 'Devam' (Continue) is visible at the bottom right.

- Sitenizin internet sayfası adresini belirleyin

Choose Your Website Domain

Bu, insanların web sitenizi çevrimiçi olarak bulacakları adrestir. Etki alanınızı şimdi rezerve edin ya da bu adımı atlayın ve daha sonra seçin.

Weebly.com'dan bir Alt Etki Alanı Kullanın
Web sitenizi başlatmanın harika bir yolu

http:// .weebly.com **Mevcut**

Yeni bir Etki Alanı Kaydedin
Daha profesyonel bir çevrimiçi varlık için

http://www. .com **Mevcut**

Hali hazırda Sahip Olduğunuz bir Etki Alanını Kullanın
Yayınlamaya hazır olduğunuzda etki alanınızı kuracaksınız

http://

Devam

- Sayfa Tasarlama bölümü açıldı



FATİH WEB UYGULAMALAR

Metin ekle f t in

HOME



- Tasarım menüsünden Şablon belirleyelim.



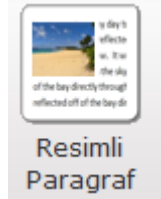
FATİH WEB UYGULAMALAR



Home



• Öğeler (Resim – Metin – Başlık) Ekleme



Sitemize Hoş Geldiniz



Düzenlemek için buraya tıklayın.

Resimleri seçin: [Bilgisayarım](#) [Ara](#) [Sık Kullanılanlar](#) [Resim URL'si](#)

Sürükle buraya fotoğraf

or


[Upload a photo from your computer](#)



• Yazı ekleme

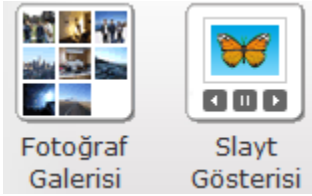
It was a really sunny day in the sky. The light reflected through the window. It was with not a cloud in the sky of the bay directly through reflected off of the bay den

Paragraf



FATİH PROJE

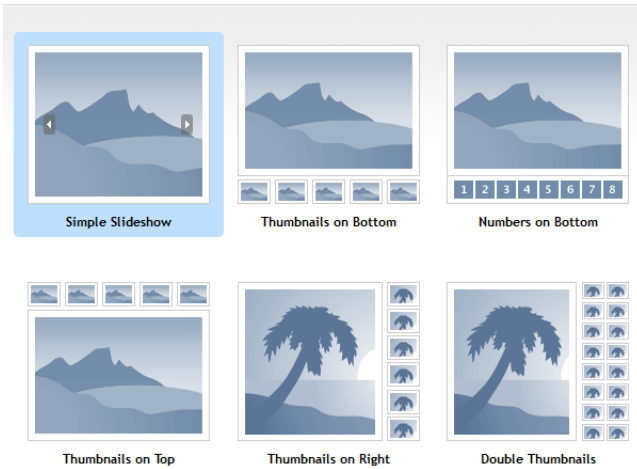
• Fotoğraf Galerisi – Slayt Gösterisi Ekleme



Fotoğraf Galerisi

Slayt Gösterisi

Choose a Slideshow Style



Simple Slideshow

Thumbnails on Bottom

Numbers on Bottom

Thumbnails on Top

Thumbnails on Right

Double Thumbnails

Additional slideshow styles and settings are available later.

Continue

• Sayfalar ekleme

Öğeler Tasarım Sayfalar Editörler Ayarlar

Manage Pages

Sayfa Ekle ▾

Home

Sayfa Adı: AnaSayfa

Sayfa Yerleşimi :

Navigasyon menüsünde sayfayı gizle

Bu sayfayı şifre ile koru

Gelişmiş Ayarlar

Ayarları Kaydet

Sayfa Düzenle Sayfayı Kopyala

Sayfa Ekle ▾

- Standart Sayfa
- Blog Sayfası
- Harici Bağlantı

Ana Sayfa

DÖKÜMANLAR

İpucu:
Sayfaları yeniden düzenlemek için yukarı/aşağı,
alt sayfalar yaratmak için sola/sağa sürükleyin.

Sayfa Düzenle Sayfayı Kopyala Sayfa Sil

Sayfa Adı: DÖKÜMANLAR

Sayfa Yerleşimi :

Content Area

• Blog Internette Yayınlama (Publish)

Publish »

Choose Your Website Domain

Bu, insanların web sitenizi çevrimiçi olarak bulacakları adrestir.

Weebly.com'dan bir Alt Etki Alanı Kullanın
Web sitenizi başlatmanın harika bir yolu
http:// fatihwebygulama .weebly.com

Yeni bir Etki Alanı Kaydedin
Daha profesyonel bir çevrimiçi varlık için
http://www. .com

Halihazırda Sahip Olduğunuz bir Etki Alanını Kullanın
We'll provide instructions to configure your domain in the next step.
http:// www.example.com

Devam

Website Published!

<http://fatihwebygulama.weebly.com>